



# « Chi c'è tra i ritagli ? »

**SCUOLA DELL'INFANZIA «P. PICASSO»**

**SEZIONE A 21 BAMBINI DI 5 ANNI**

**DOCENTI: PAPA GIOVANNA, TAGLIANI CLAUDIA, GIUFFRIDA CARMELA**



## OBIETTIVI:

saper utilizzare tecniche creative inusuali;

saper individuare le caratteristiche percettive (colore, forma, dimensione);

saper seguire indicazioni per realizzare figure;

sapersi orientare sul foglio;

saper controllare l'esecuzione sul foglio;

saper usare indicatori topologici;

riconoscere le figure geometriche;



saper mettere in relazione, ordinare e fare corrispondenze;




I bambini sono stati invitati prima a cercare tutti i pezzi che servivano per realizzare la «LIBELLULA» poi, successivamente a riprodurla graficamente...



Poi, sempre osservando il disegno del **SERPENTE**, hanno  
assemblato tutti i pezzi, poi lo hanno disegnato...




Dopo aver  
cercato tutti i  
pezzi, i bambini  
hanno realizzato la  
**RANA**, poi l'anno  
disegnata...




Con la stessa  
modalità è stata  
realizzata la  
**GALLINA...**



# || RICCIO...





# || GRANCHIO...






## II LEONE ...



# || COCCODRILLO ...



E per finire il **DRAGO** ...  
cerco, unisco, incollo...



Osservo, penso,  
disegno e  
coloro...



I bambini attraverso l'osservazione, il ragionamento e la creatività hanno realizzato questo libro.

«Chi lavora con le sue mani e la sua testa e il suo cuore è un artista»

