

LA FAMIGLIA DEI CIGNETTI

DISCRIMINAZIONE ED UTILIZZO DEL FONEMA GN



OBIETTIVI

- L'abilità di discriminare e utilizzare il digramma **GN**;
- Leggere immagini e illustrazioni cogliendone il significato e sapendolo riferire verbalmente;
- Associare fonemi a grafemi;
- Segmentare una parola in sillabe;
- Leggere parole;
- Leggere parole nuove ottenute mediante l'associazione di parti, di sillabe, lettere note;
- Leggere semplici frasi;
- Leggere e rispondere a semplici domande relative al contenuto di un testo.
- Storia:
 - Disporre fatti e fenomeni secondo criteri logici e cronologici;
 - Saper riordinare semplici storie in sequenze temporali

TEMPI DI SVOLGIMENTO

DUE LEZIONI DA TRE
ORE CIASCUNA

METODOLOGIE

- attività strutturate;
- coinvolgimento attivo degli alunni;
- Cruciverba;
- gioco linguistico (memory della Gn);
- letture di immagini;
- lavoro collettivo alla lavagna;
- attività individuali, di rinforzo e/o recupero;
- copiatura.

STRUMENTI

- Libro di testo,
- fotocopie fornite dall'insegnante,
- cartelloni illustrati,
- LIM

ATTIVITA' DIDATTICA

Ascolto e comprensione di un testo specifico

“ *I signori Cignetti*

Nello stagno di un paese spagnolo, ai piedi della montagna, vivono la signora Agnese Cignetti con il marito, Ignazio Cignetti.

Da qualche giorno i coniugi sono emozionati perché la signora Agnese diventerà mamma. Il marito coccola la moglie e, quando ha le penne troppo bagnate, gliel'asciuga con una morbida spugna. Fino a pochi giorni fa, il loro pensiero ricorrente era quale nome dare al piccolo, ma da oggi lo hanno deciso.

Come si chiama il neonato dei Signori Cignetti?

ATTIVITÀ n.1

Per scoprire il nome deciso per il piccolo che deve nascere, scrivi la lettera iniziale di ogni parola illustrata.



1. barca

1	2	3	4	5	6	7



7. orologio



5. occhiali



3. gatto



6. leone



4. nido

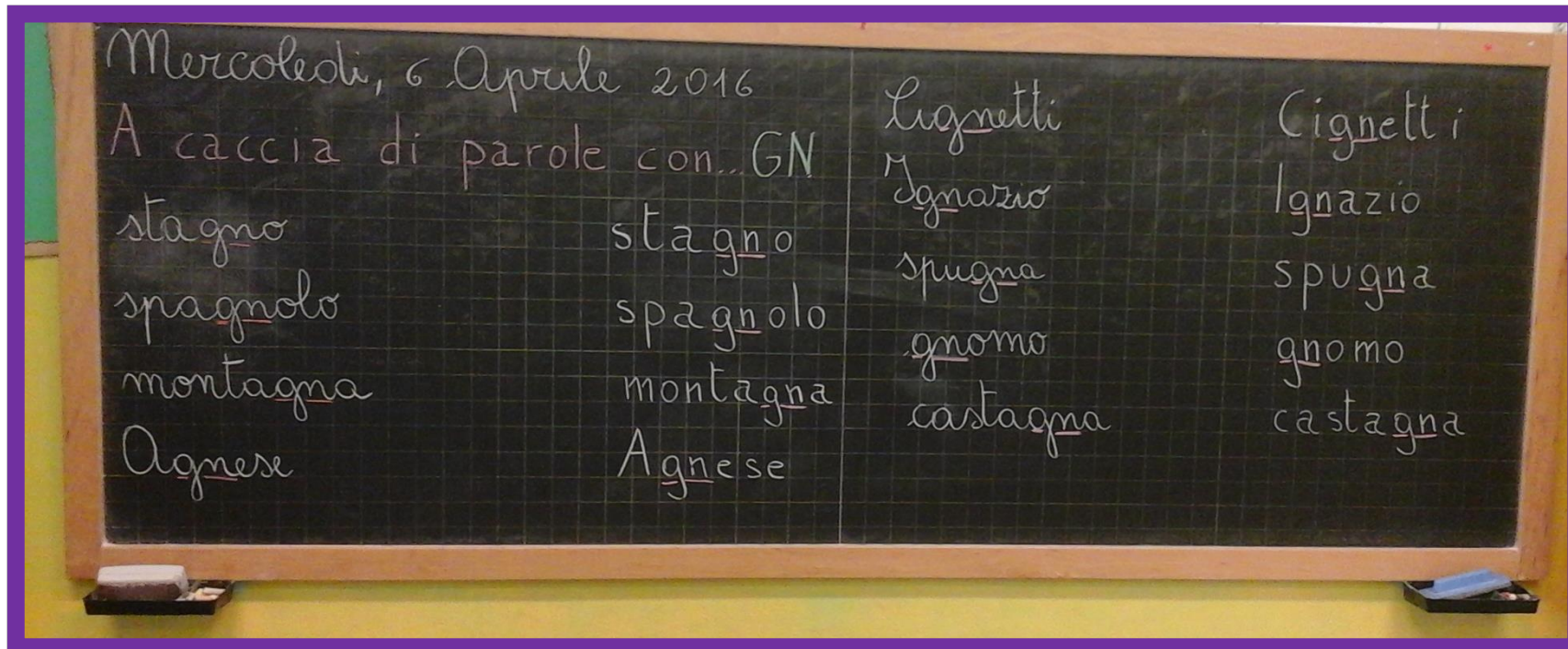


2. albero

ALT!

Rileggo il racconto

I bambini dicono **Alt!** ogni volta che percepiscono il fonema **GN**.




Scrivo le parole alla lavagna...

...e i bimbinì le trascrivono e cerchiano il fonema interessato


Mercoledì 6 aprile 2016
Mercoledì 6 aprile 2016
Tre famiglie speciali

signori Cignetti
"I signori Cignetti
Nello stagno di un paese spagnolo, ai piedi della montagna, vivono la signora Agnese Cignetti con il marito, Ignazio Cignetti.
Da qualche giorno i coniugi sono emozionati perché la signora Agnese diventerà mamma. Il marito coccola la moglie e, quando ha le penne troppo bagnate, gliele asciuga con una morbida spugna. Fino a pochi giorni fa, il loro pensiero ricorrente era quale nome dare al piccolo, ma da oggi lo hanno deciso.

Per scoprire il nome deciso per il piccolo che deve nascere, scrivi la lettera iniziale di ogni parola illustrata.



B	A	G	N	O	L	O
1	2	3	4	5	6	7



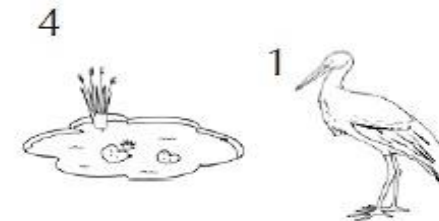
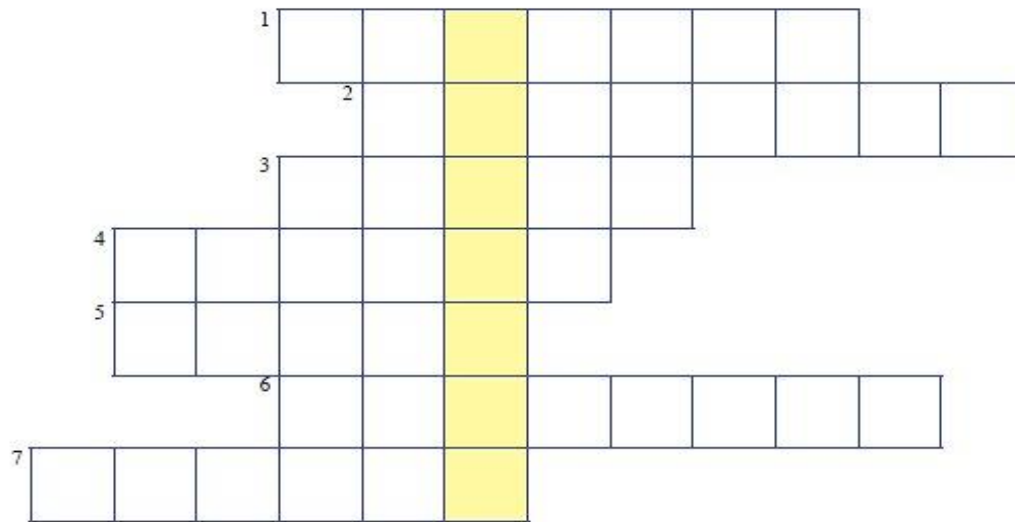
A caccia di parole con GN
Cignetti
stagno
spagnolo
montagna
Agnese
Ignazio
bagnate
spugna
Bagnolo
gnomo

Esercitazione scritta

Facciamo un **cruciverba**!

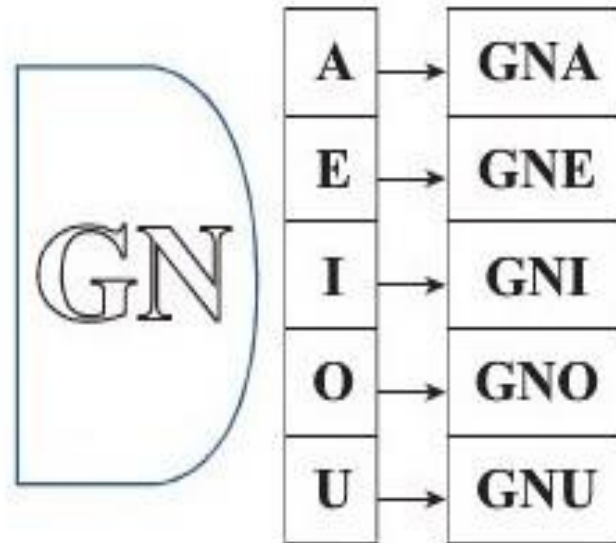
ATTIVITÀ n.2

Completa il cruciverba.



Adesso formiamo le **sillabe**...

Soffermando l'attenzione su ciascuna parola, facciamo notare che dopo il digramma **GN** segue sempre una vocale e facciamo rappresentare sul quaderno le sillabe ottenute.



e poi...

...trasformiamo i vocaboli dal **singolare** al **plurale**

PAROLE CON GN

ITALIANO

cl. 1^a

scheda n. 1

1 Circonda solo i disegni con il nome che contiene il suono GN.



2 Scrivi la sillaba finale.



ABILITÀ: discrimina il fonema GN; trasforma i singolari in plurali.

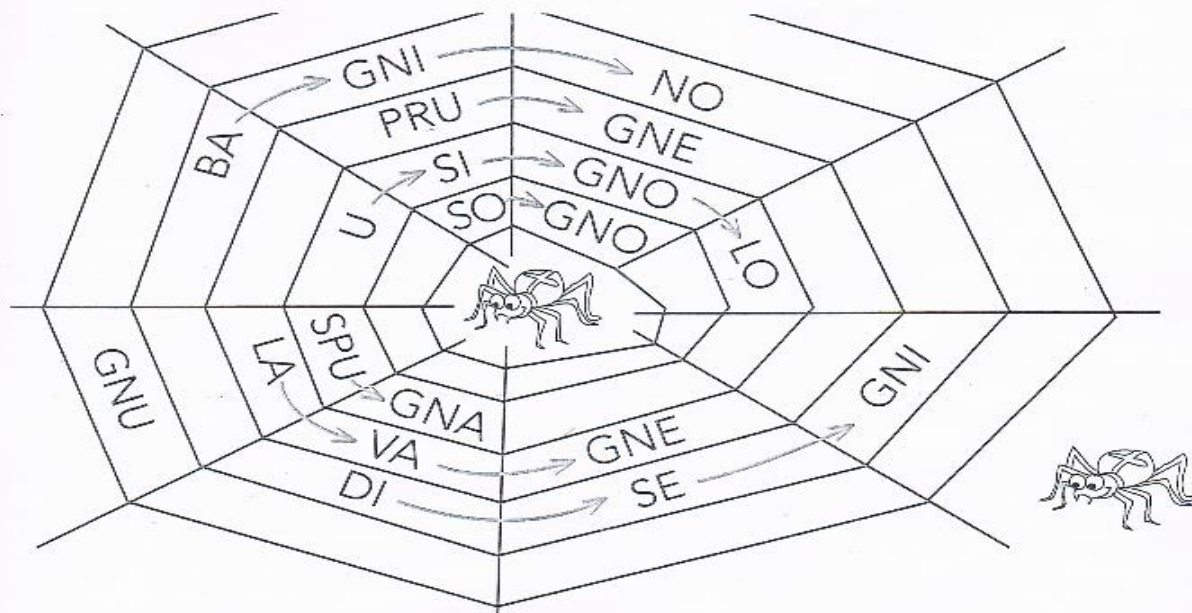
Dividiamo in **sillabe** con il battito delle mani



Attività aggiuntiva di consolidamento

I GIOCHI DI RAGNETTO

1 SEGUI LE FRECCE E GIRA INTORNO ALLA RAGNATELA. SCOPRI E LEGGI LE PAROLE. POI COLORA GNA - GNE - GNI - GNO - GNU.



2 SCRIVI LE PAROLE CHE HAI TROVATO NELLA RAGNATELA E COLORA GNA - GNE - GNI - GNO - GNU.



S P U G N A















Una storia di GN

Attività di completamento con individuazione del fonema interessato

UNA STORIA DI GN

1. SOTTOLINEA LE PAROLE CHE CONTENGONO GN E COLORA I DISEGNI CORRISPONDENTI.

FARFALLA
LEGNO
GNOMO
CASTAGNA
PIGNA
SENTIERO


2. COMPLETA LE PAROLE CON GN.


 RA__ETTO  STA__O  CI__O


3. RICOPIA LE TRE PAROLE AL POSTO GIUSTO.


UN GIORNO UN  _____
STAVA CHIUSO IN UN BUCHETTO.
VIDE UN  _____, USCÌ DI LÌ,
NELLO  _____ POI FINÌ.


Leggi le frasi e scrivi il nome dei disegni.

1. La nonna prepara dei buonissimi _____ . 

2. Mi piacciono i libri che parlano di _____ . 

3. Francesco ha portato a scuola alcune _____ . 


4. Michela e Rachele hanno mangiato le _____ . 

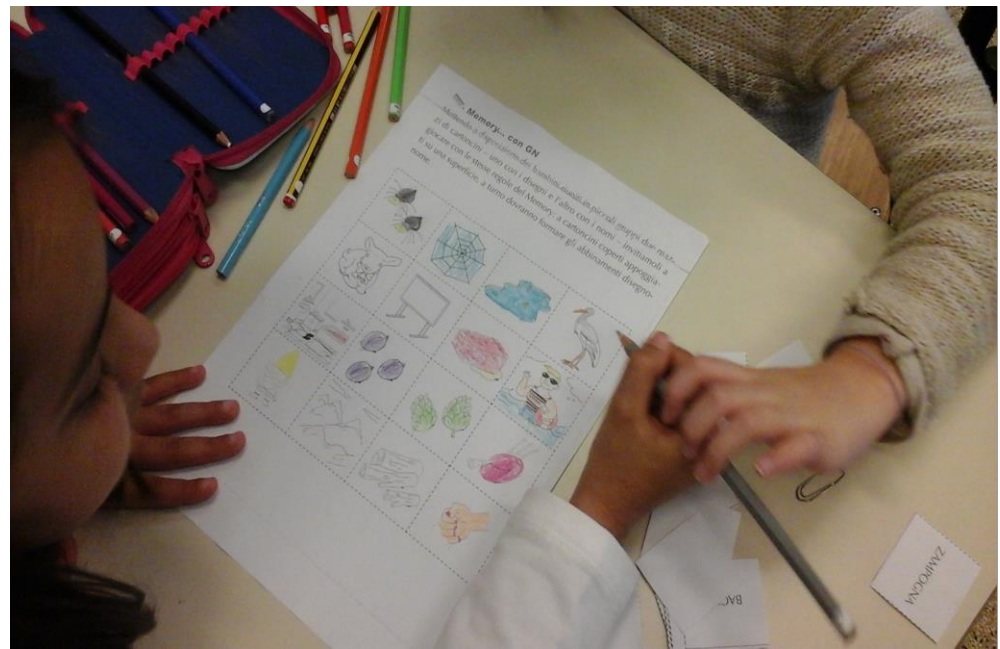
4. Mirco adora fare lunghe passeggiate in _____ . 

E adesso giochiamo a **memory!**

Attività di cooperative learning

RAGNI	RAGNATELA	STAGNO	CICOGNA
AGNELLO	LAVAGNA	SPUGNA	BAGNINO
BAGNO	PRUGNE	PIGNE	ZAMPOGNA
GNOMO	MONTAGNA	LEGNA	PUGNO









Andiamo alla LIM

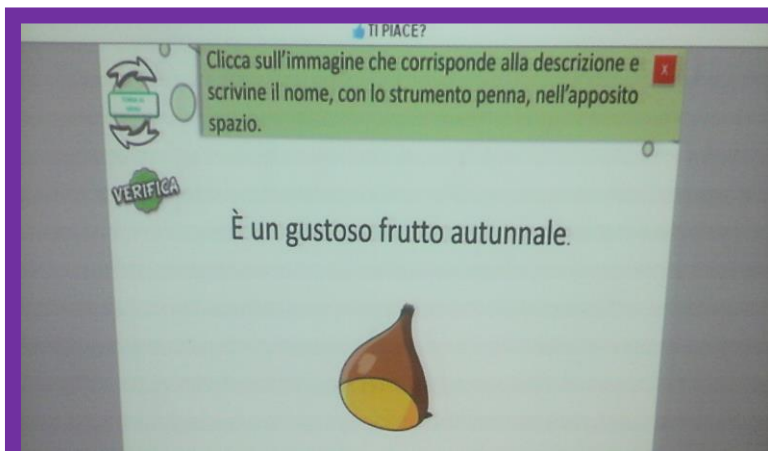

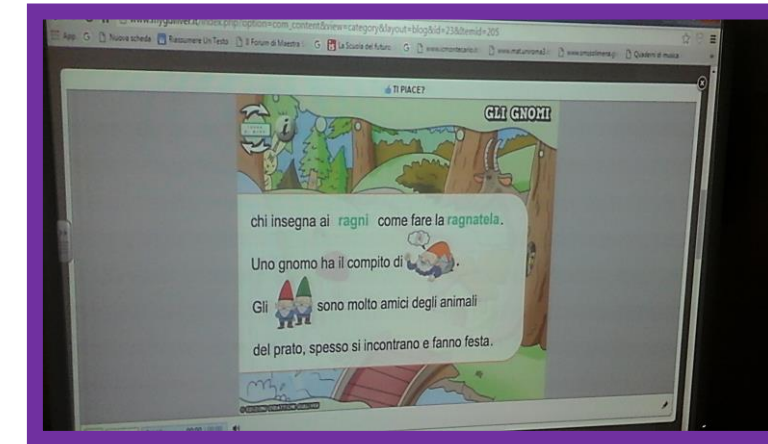
Canzoncina: Scivolo scendendo la montagna

chi insegna ai **ragni** come fare la **ragnatela**.

Uno gnomo ha il compito di **sognare**.






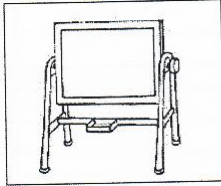

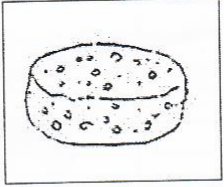

Gli **gnomi** sono molto amici degli animali

del prato, spesso si incontrano e fanno festa.

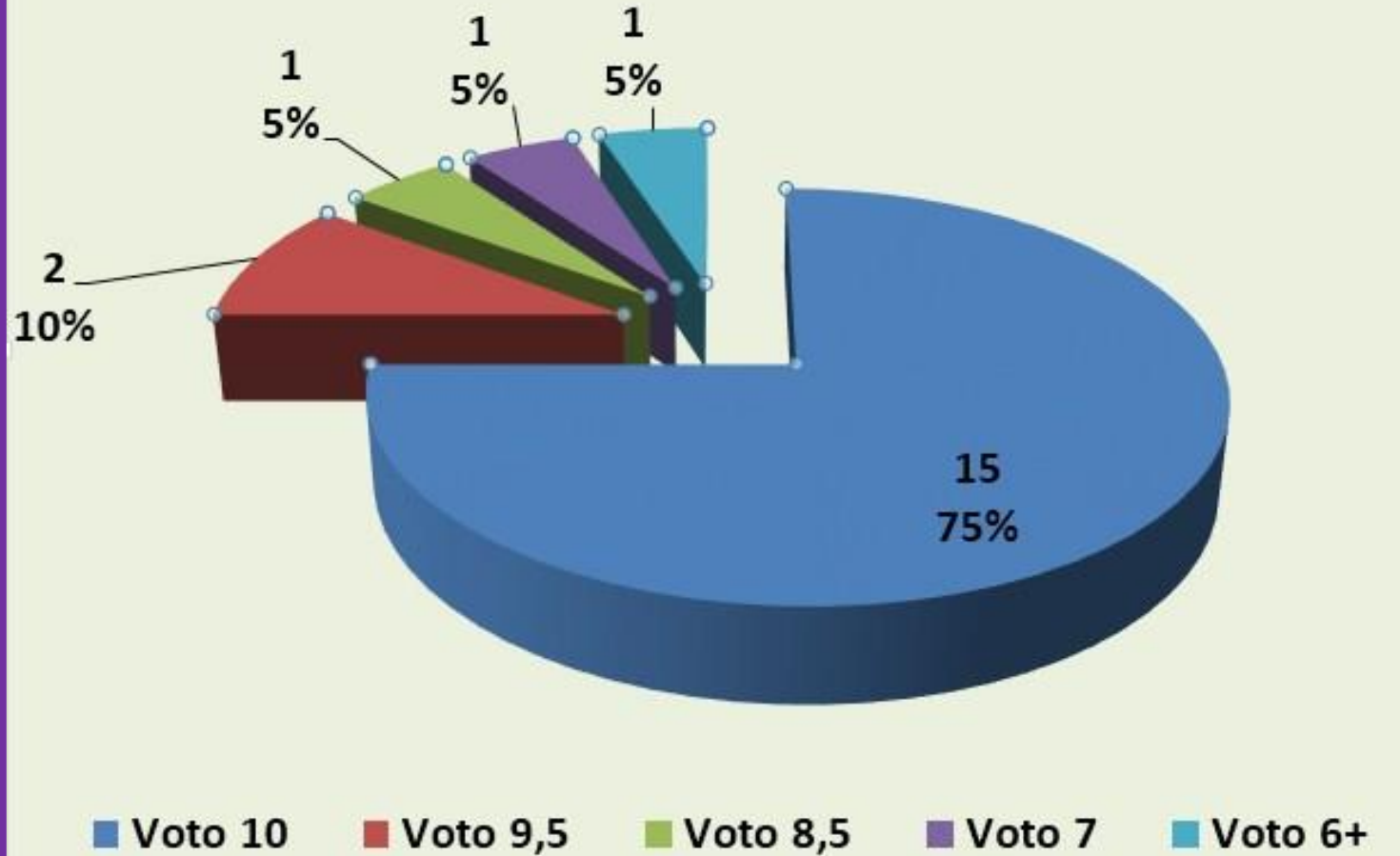


Verifica e valutazione

Scrivi le parole con il suono GN



Verifica scrittura autonoma di parole con il digramma "GN" classe 1^D



Potenziamento: Dettato

Venerdì, 15 aprile

Dettato

Lo gnomo abita nel bosco.

Il ragno tesse la

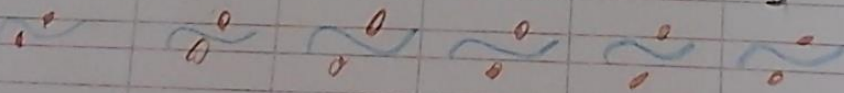
ragnatela. il cigno

il cigno vive nello stagno.

Quando faccio il bagno mi

Lavo con la spugna.


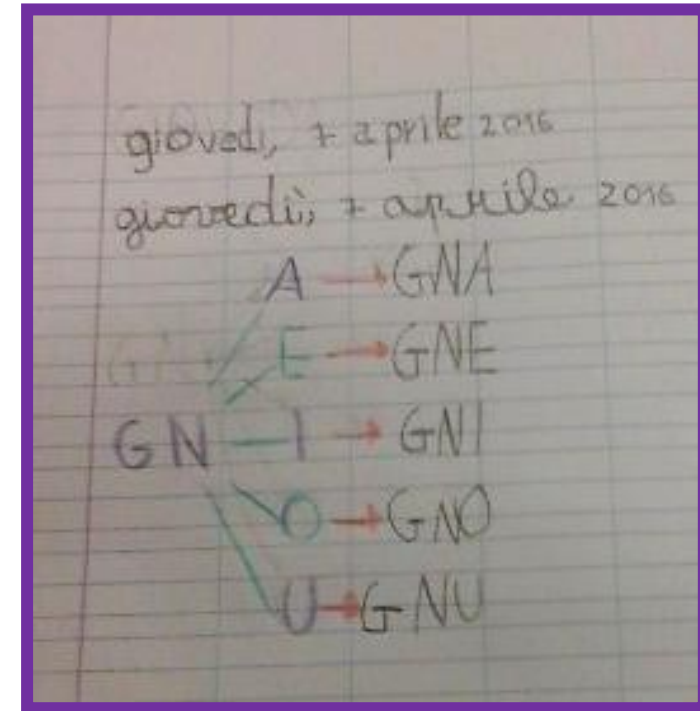
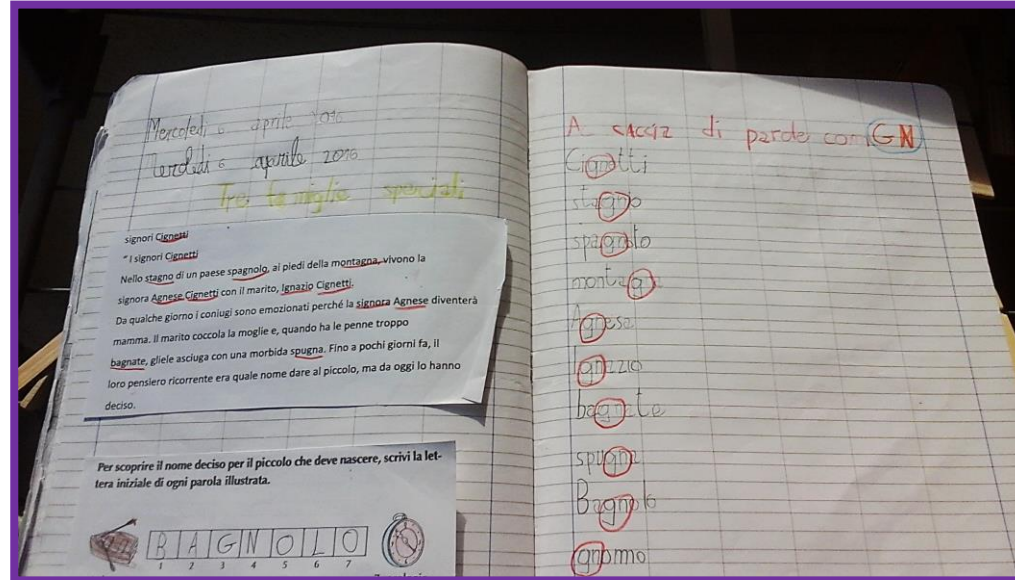
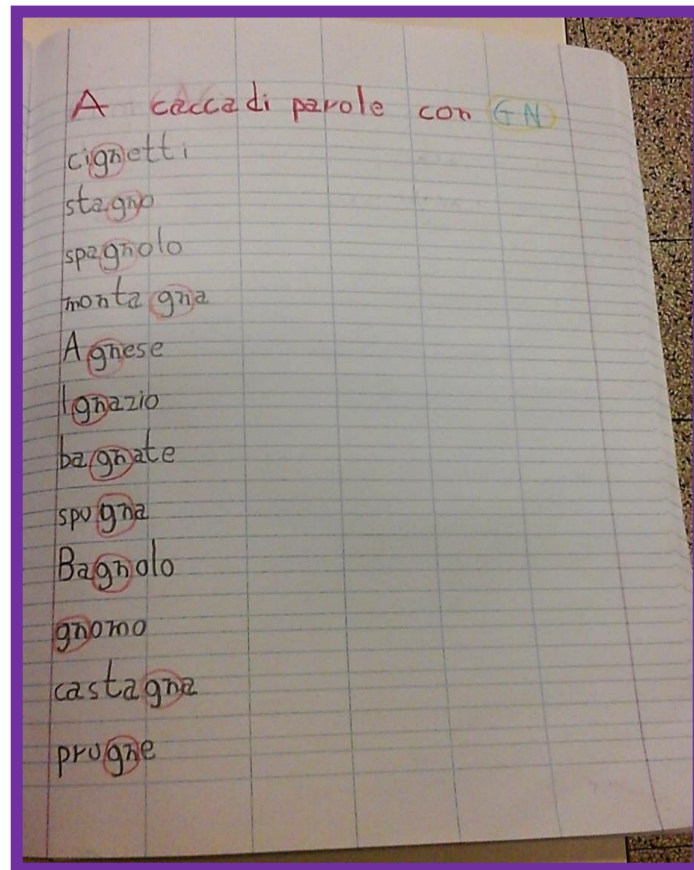
Domani vado in montagna.



Super



Materiali prodotti dagli alunni








.. e potenziamento

Proponiamo un'ulteriore esercitazione individuale di potenziamento chiedendo ai bambini di colorare solo i cartelli che contengono parole con GN.

Pino	Pigna	Angolo	Pugno
Sogno	Segnae	Gnomo	Spegnera
Spingere	Cicogna	Campana	Campagna
Agnello	Scrigno	Angelo	Gnocchi






Venerdì 8 aprile 2016
venerdì 8 aprile

Leggi le frasi e scrivi il nome dei disegni.

1. La nonna prepara dei buonissimi gnocchi. 
2. Mi piacciono i libri che parlano di gnomi. 
3. Francesco ha portato a scuola alcune pigne. 
4. Michela e Rachele hanno mangiato le castagne. 
4. Mirco adora fare lunghe passeggiate in montagne. 

Venerdì, 15 aprile
Debitato

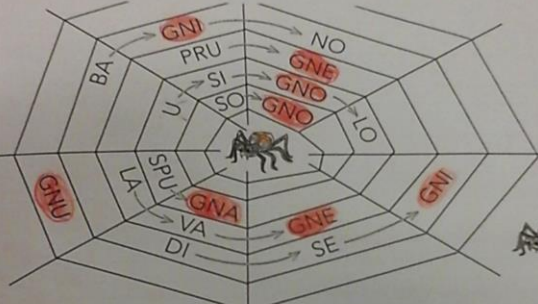
Lo gnomo abita nel bosco.
Il ragno tesse la
ragnatela.
Il cigno vive nello stagno.
Quando faccio il bagno mi
lavo con la spugna.
Domani vado in montagna.

Super





I GIOCHI DI RAGNETTO

SEGUI LE FRECCE E GIRA INTORNO ALLA RAGNETELA. SCOPRI E LEGGI LE PAROLE. POI COLORA GNA - GNE - GNI - GNO - GNU



SCRIVI LE PAROLE CHE HAI TROVATO NELLA RAGNETELA E COLORA GNA - GNE - GNI - GNO - GNU

SPUGNA	GNU
PRUGNE	LAVAGNE
ALSEGNI	BAGAI NO
SOGNO	USI GNO



Grazie per l'attenzione